

微信小程序广告组件

流量主操作指引



1 / [基础介绍](#)

2 / [流量主操作指引](#)

3 / [流量主FAQ](#)

1

小程序广告组件-基础介绍

—

什么是小程序广告组件？产品形态？有什么特点？

基础介绍 · 小程序广告组件 – Banner广告



广告位置：

小程序页面内，由小程序流量主决定实际播放位置。

产品形态：

广告外层为纯图片或“图片+按钮”的卡片样式。

点击外层图片或按钮将跳转指定落地页：

小程序落地页、自定义H5页面、App下载页、公众号关注页；

分成模式：

根据用户的每一次广告点击，平台收取广告费用并与流量主分成。

10W元以下广告流水，按照5:5分成，10W元以上广告流水，按照3:7分成（流量主3成），分成不设封顶。

实际分成以后台“数据统计”页面展示为准。

样式示意图

基础介绍 · 小程序广告组件 – 激励视频广告（仅对小游戏开放）

用户在小游戏中主动触发激励式视频广告，并达成奖励下发标准（完整播放视频广告，并手动点击“关闭广告”按钮），将获得该小游戏下发的奖励。广告触发场景与奖励内容均由流量主自定义。



开发者在小游戏中自定义广告入口与奖励内容
用户手动点击入口，触发广告

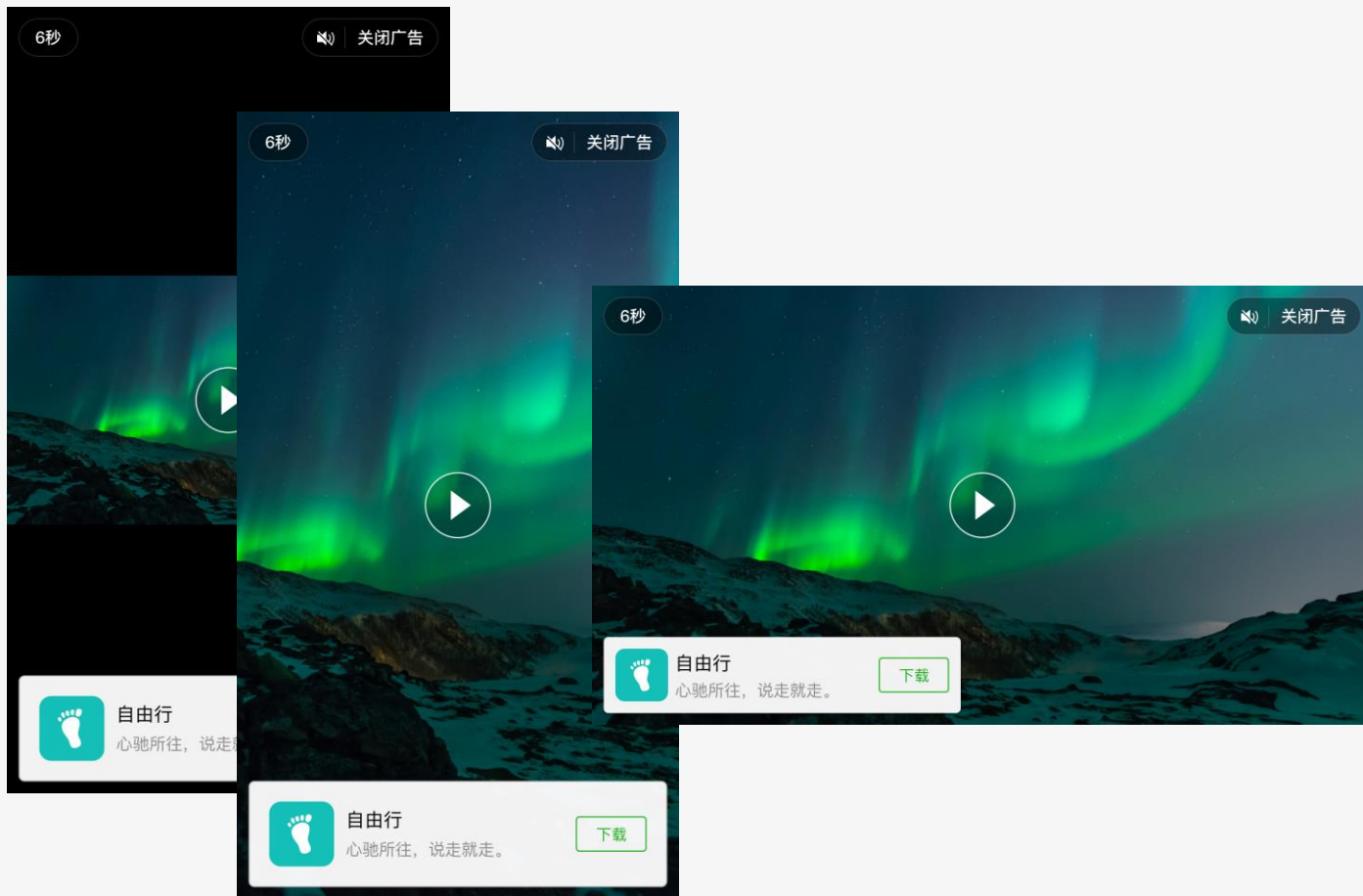


视频广告自动静音播放，播放完毕后可关闭广告
点击广告卡片外跳至落地页



用户播放完视频，并手动点击“关闭广告”按钮
返回小游戏下发奖励内容

基础介绍 · 小程序广告组件 – 激励视频广告（仅对小游戏开放）



竖屏游戏 × 16:9视频 / 竖屏游戏 × 9:16视频 / 横屏游戏 × 16:9视频

广告形态

1. 外层支持时长6~15秒视频，含16:9视频 / 9:16视频
2. 落地页支持跳转小程序/H5外链 / 应用下载页

播放逻辑

1. 视频默认自动静音播放，不区分网络条件
2. 视频开始播放后，出现广告卡片，点击跳转广告落地页
3. 视频播放过程中，用户可随时关闭广告
4. 视频不支持循环播放

分成模式

按照每一千次有效的广告曝光，平台收取广告费用并与流量主分成。
10W元以下广告流水，按照5:5分成，10W元以上广告流水，按照3:7分成（流量主3成），分成不设封顶。
实际分成以后台“数据统计”页面展示为准。

2 流量主操作指引

— 如何开通小程序广告组件、如何插入广告组件等

操作指引 开通流量主





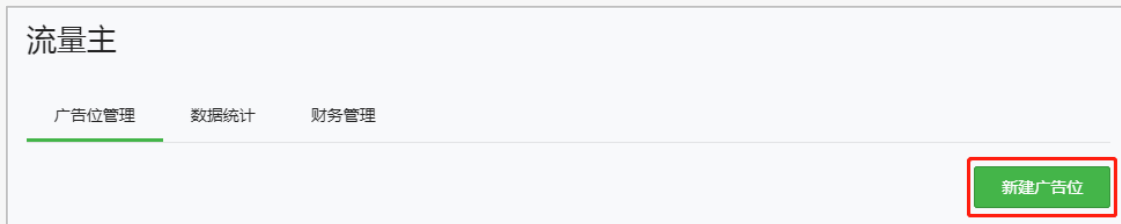
A

点击左侧导航栏的“流量主”进入专属模块

内测期间受邀小程序已默认开通，只需补填结算账户信息即可。

Banner广告接入指引

操作指引 Banner广告_创建广告位



B 点击“新建广告位”开始创建

输入广告位名称即可，如计划插入多个广告位，需要分别新建。

操作指引 Banner广告_获取代码



流量主

广告位管理 数据统计 财务管理

新建广告位

广告位名称	广告位 ID	广告位类型	广告位状态	操作
111 /	adunit-324d7787d36f62ee	banner	<input checked="" type="checkbox"/> 已开启	获取代码

获取代码

复制如下代码片段，插入小程序页面中适合位置，发布后即展现对应广告位。

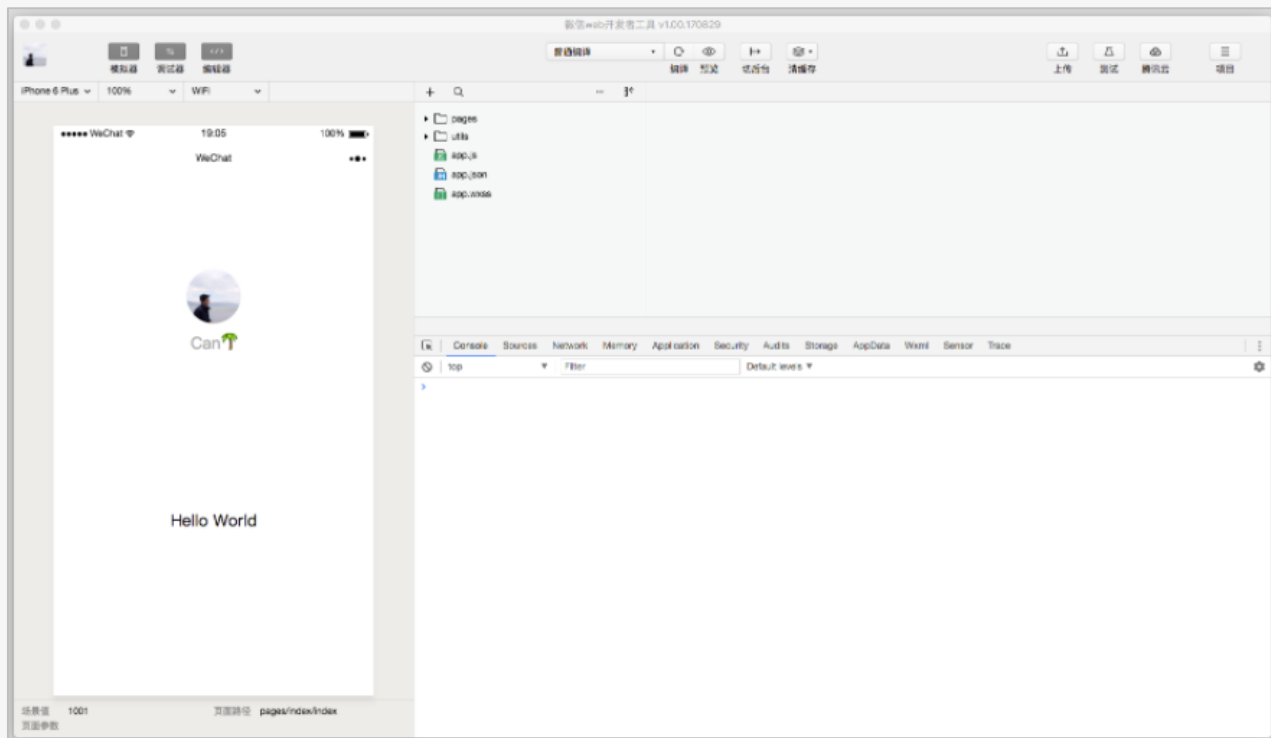
```
<ad unit-id="adunit-324d7787d36f62ee"></ad>
```

复制代码 关闭

C 获取广告位代码片段

系统将生成广告位的代码片段，开发者点击“复制代码”留用。

操作指引 Banner广告_嵌入代码&测试&发布



D 嵌入代码片段&测试&发布

嵌入代码片段至希望展示广告的位置，并在发布前通过测试预览广告位展示情况。

注：请务必完成主流机型的适配测试，由于适配原因带来的违规问题，将受到同等处罚。

版本发布 先提交代码，然后提交审核，审核通过后可发布

前往发布

激励视频广告接入指引

操作指引 激励视频广告_接入场景建议

建议在如下场景展现激励式视频广告：

通关

- 观看视频广告，解锁新游戏关卡

复活

- 游戏结束后，观看视频广告，可获得复活机会
- 通关失败后，观看视频广告，可获得重新挑战关卡的机会

获取道具

- 观看视频广告，可获得日常消耗资源
- 观看视频广告，可获得虚拟货币或折扣券
- 观看视频广告，可获得新角色/装备/皮肤的限时体验机会

获取积分

- 观看视频广告，可获得额外附加的游戏积分

获取游戏机会

- 观看视频广告，可获得谜题提示
- 观看视频广告，可获得重新抽卡机会

操作指引 激励视频广告_创建广告位

创建广告位

广告位类型 banner 激励式视频

广告位名称 0/30
此名称用于区分各广告位



获取代码

复制如下代码片段，插入小游戏页面中适合位置，发布后即展现对应广告位。

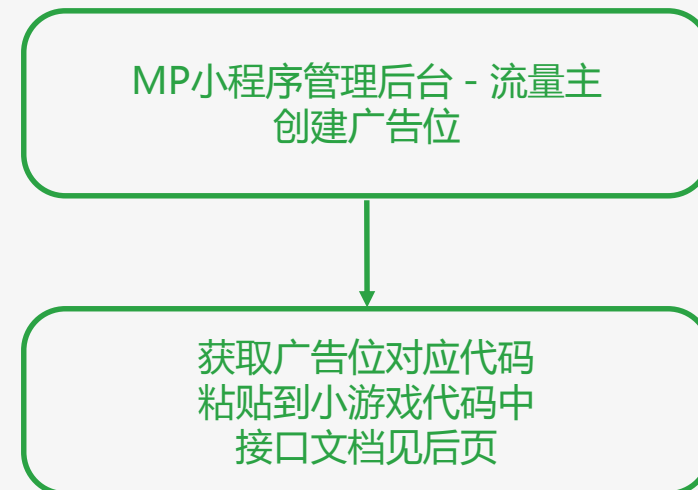
```
let videoAd = wx.createRewardedVideoAd({
  adUnitId: '你的广告位ID'
})

videoAd.load()
.then(() => videoAd.show())
.catch(err => console.log(err.errMsg))
```

流量主

广告位管理 数据统计 财务管理

广告位名称	广告位 ID	广告位类型	广告位状态	操作
a test demo	adunit-a105b971eat20a3e	激励式视频	<input checked="" type="checkbox"/> 已开启	获取代码
广告位名称_激励式视频_01	adunit-b9e4a6801e725cb8	激励式视频	<input checked="" type="checkbox"/> 已开启	获取代码



操作指引 激励视频广告_接口文档

代码示例

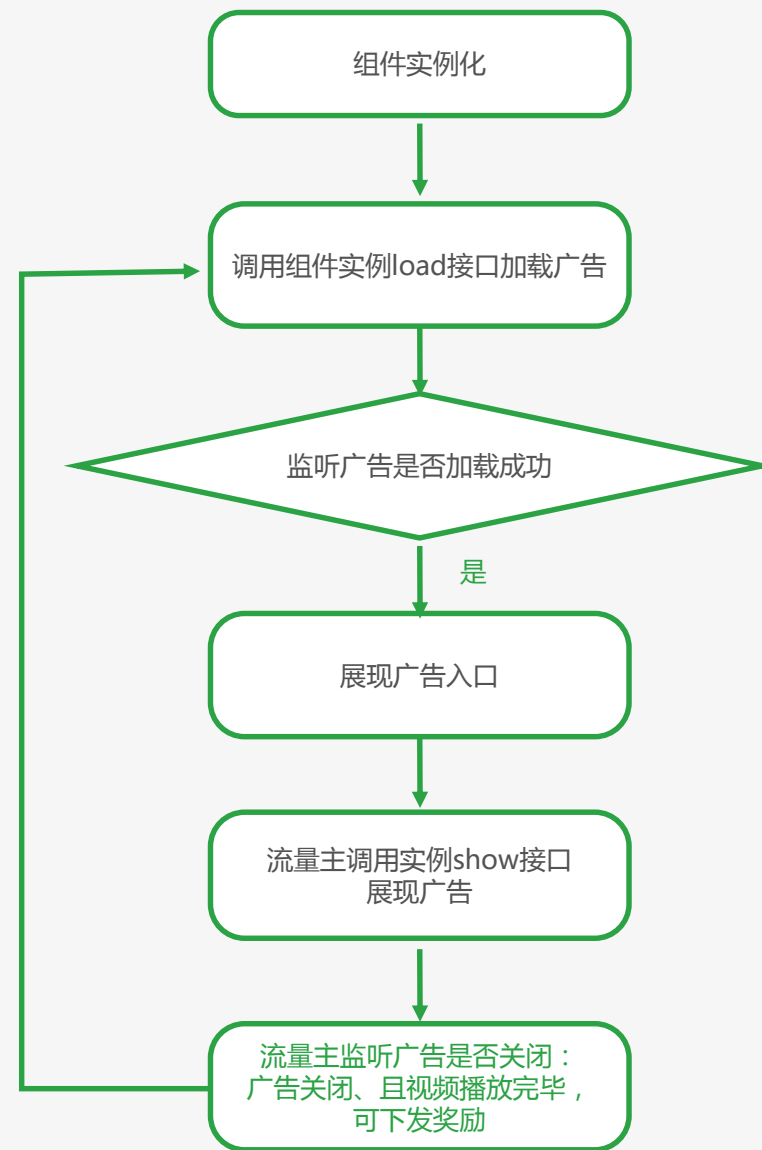
wx.createRewardedVideoAd(Object object)

创建一个激励式视频广告，返回一个全局单例对象。多次创建，将返回同一个激励式视频广告对象（**RewardedVideoAd**）。激励视频广告对象默认是隐藏的。需要调用 show() 显示激励式视频广告，此时激励式视频会从屏幕下方推入。

```
let videoAd = wx.createRewardedVideoAd({
  adUnitId: '你的广告位ID'
})

videoAd.load()
  .then(() => videoAd.show())
  .catch(err => console.log(err.errMsg))
```

属性	类型	默认值	是否必填	说明
adUnitId	String	/	是	广告位ID



操作指引 激励视频广告_接口文档

接口说明

RewardedVideoAd 激励式视频广告对象

- **Promise RewardedVideoAd.load()** 加载激励式视频广告数据
 - **Promise RewardedVideoAd.show()** 显示激励式视频广告
 - **RewardedVideoAd.onClose(Function callback)** 监听激励式视频广告的关闭事件
- 当用户点击“关闭广告”按钮时，激励式视频会从下方切出屏幕，此时会触发onClose注册的回调函数

- 2.1.0 关键特性变更

onClose 回调会带一个状态对象status，描述广告被关闭时的状态（基础库2.1.0版本支持，旧版本基础库未返回该对象，开发者需要兼容），开发者需要根据该状态的属性判断是否视频是否播放结束、可以向用户下发奖励

属性	类型	说明
isEnded	boolean	视频是否播放结束，true表示视频播放结束，false表示未播放完成

- **RewardedVideoAd.offClose(Function callback)** 取消监听激励式视频广告的关闭事件
 - **RewardedVideoAd.onLoad(Function callback)** 监听激励式视频广告的加载成功事件
- 当激励式视频广告成功加载到广告数据时，会触发onLoad注册的回调函数
- **RewardedVideoAd.offLoad(Function callback)** 取消监听激励式视频广告的加载成功事件
 - **RewardedVideoAd.onError(Function callback)** 监听激励式视频广告的错误事件
 - **RewardedVideoAd.offError(Function callback)** 取消监听激励式视频广告的错误事件

代码示例

```
videoAd.onClose((status) => {  
    // 2.1.0以前的版本兼容，status是一个undefined  
    if(status && status.isEnded || status ===  
    undefined){  
        // 正常播放结束，可以下发游戏奖励  
    }else{  
        // 播放中途退出，不下发游戏奖励  
    }  
})
```

3 流量主FAQ

小程序流量主常见问题答疑

流量主FAQ 基础答疑

1 暂停所有或者某个广告位的播放，需要删除代码吗？

不需要，只需要通过“流量主”模块，广告位管理页面，操作变更“广告位状态”至关闭即可。

2 嵌入广告位一定会有广告展示吗？

广告投放时设置了人群定向，系统会为用户匹配当前最适合的广告进行展示，若当前无适合该用户的广告，则不会展示广告位。

3 广告收入如何提现？

我们将在每月15号前（如遇法定节假日，将会推迟），对你上个月所有广告位的收入进行结算，并发送结算单到你的结算单邮箱。

如你是企业用户，你需要邮寄与结算金额等额的增值税发票给腾讯公司，腾讯公司将在收到发票后30个工作日将结算金额打入你的银行卡；

如你是个人用户，无需邮寄发票，腾讯公司将在结算日后30个工作日内将结算金额打入你的银行卡，并代扣代缴个税。



关注 “微信广告助手”

扫一扫，马上关注

随时随地了解最新资讯，在线客服解答各种问题



广告，也可以是生活的一部分。